

Handreichung zur Nutzung von OpenSlides

22. ORDENTLICHE LANDESDELEGIERTENVERSAMMLUNG DER SGK NRW
19. ORDENTLICHE DELEGIERTENVERSAMMLUNG DER BUNDES-SGK

**17. und 18.
April 2026
Dortmund**

Auf einen Blick

Anmeldung:

Die Anmeldung bei OpenSlides ist ab

Montag, den 13. April 2026 über
<https://openslides.spd.de/login> möglich.

Benutzername und Passwort wurde Euch am **Montag, den 13. April 2026** per E-Mail zugeschickt.



**OpenSlides-
Hotline:**

0211 876747 - 12

oder

030 25993 - 962

Technische Voraussetzungen

Technische Voraussetzungen

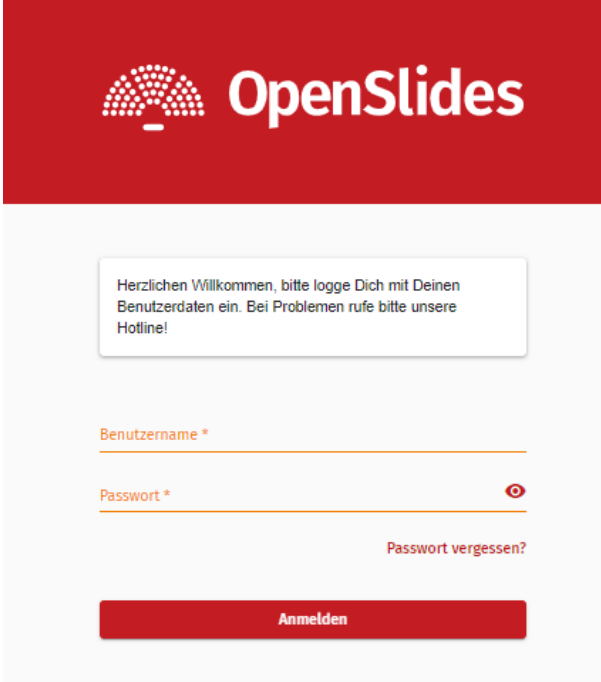
1. Jede/r Delegierte braucht einen **PC, Laptop, Tablet oder Mobiltelefon** mit stabiler Internetverbindung (über WLAN am Veranstaltungsort oder mobilen Daten) um vollständig an den Wahlen und der Antragsberatung der jeweiligen Delegiertenversammlung 2026 teilnehmen zu können.
2. Bitte achtet darauf, wenn ihr Dienstgeräte nutzt, dass sie aufgrund von Einstellungen und Firewalls die Nutzung von OpenSlides nicht blockieren.
3. Eine zusätzliche Software-Installation ist nicht notwendig. Bitte prüft vorab ob Euer Internetbrowser OpenSlides unterstützt.
4. Mozilla Firefox oder Google Chrome unterstützen in der Regel OpenSlides sehr gut.
5. Für technische Fragen könnt Ihr Euch ab sofort bei unserem Serviceteam unter **0211 876747 12** oder **030 25993 962** melden.


Die ersten Schritte

Die ersten Schritte

Anmeldung


- Jede/r Delegierte hat am **13. April 2026** einen Benutzernamen und ein Passwort an die bei der SGK hinterlegte E-Mail-Adresse zugeschickt bekommen. Mit diesen Daten kann man sich ab diesem Zeitpunkt bei <https://openslides.spd.de/login> anmelden.
- Es ist nicht möglich, dass sich mehrere Delegierte gemeinsam über ein Gerät anmelden. Für die Teilnahme an den Abstimmungen muss jede/r Delegierte einzeln über ein eigenes Gerät angemeldet sein.
- Bei Login-Problemen bitte unter der angegebenen OpenSlides Hotline melden.



 **OpenSlides**

Herzlichen Willkommen, bitte logge Dich mit Deinen Benutzerdaten ein. Bei Problemen rufe bitte unsere Hotline!

Benutzername *

Passwort * 


[Passwort vergessen?](#)

Anmelden

Die ersten Schritte

Benutzername und Passwort

- Der Benutzername und das Passwort gingen Euch am **13. April 2026** in einer E-Mail aus dem System OpenSlides zu.
- Sonderzeichen:
 - Umlaute im Benutzernamen wie „ä“, „ö“, „ü“ werden ausgeschrieben: „ae“, „oe“, „ue“
 - Doppelnamen mit Bindestrich (Karl-Heinz Mustermann) werden auch so im Benutzernamen geschrieben
 - ß wird zu ss



The screenshot shows the OpenSlides login interface. At the top, there is a red header with the OpenSlides logo and the text 'OpenSlides'. Below the header, there is a white box containing the text: 'Herzlichen Willkommen, bitte logge Dich mit Deinen Benutzerdaten ein. Bei Problemen rufe bitte unsere Hotline!'. Underneath this box, there are two input fields: 'Benutzername *' and 'Passwort *'. The 'Passwort *' field has a red eye icon to its right. Below the password field, there is a link that says 'Passwort vergessen?'. At the bottom of the form, there is a red button labeled 'Anmelden'.

Die ersten Schritte

Anwesenheit bestätigen

- Sobald Ihr Euch am **17. oder 18. April 2026** in Dortmund erfolgreich akkreditiert habt, seid ihr im System als „Anwesend“ gesetzt.
- Nur wer „Anwesend“ ist, kann später
 - ➔ Abstimmen
 - ➔ Wählen
 - ➔ Sich auf die Redeliste setzen

The screenshot shows the OpenSlides web interface for the 19th ordinary assembly of the Bundes-SGK. The page title is "19. ordentliche Delegiertenversammlung der Bundes-SGK". The user is logged in as "Max Mustermann". The main content area displays "Willkommen bei OpenSlides" and a placeholder for a greeting text. The user menu is open, showing options: "Anwesend" (checked), "Deutsch", "Mein Konto", "Abmelden", and "Impressum · Datenschutzerklärung". A blue arrow points to the "Anwesend" option in the menu, and another blue arrow points to the user name "Max Mustermann" in the top right corner.


Die ersten Schritte


Navigation


- Die wichtigste Funktion im Menü ist der „Autopilot“.
Wenn Ihr den Autopiloten wählt, werdet Ihr automatisch durch die Delegiertenversammlung geführt und Euch wird immer
 - a. der aktuelle Tagesordnungspunkt
 - b. die aktuelle Abstimmung
 - c. der gerade diskutierte Antrag
 - d. Dateien wie z.B. den Rechenschaftsbericht der Bundes-SGK
 - e. die aktuelle Redelisteangezeigt.
- Bitte kehrt immer in den „Autopilot“ zurück,
falls Ihr Euch mal durch die Anträge/Tagesordnung klickt.

SPD Soziale
Politik für
Dich.


 **Startseite**


 **Autopilot**

 **Tagesordnung**

 **Anträge**

 **Wahlen**

 **Dateien**

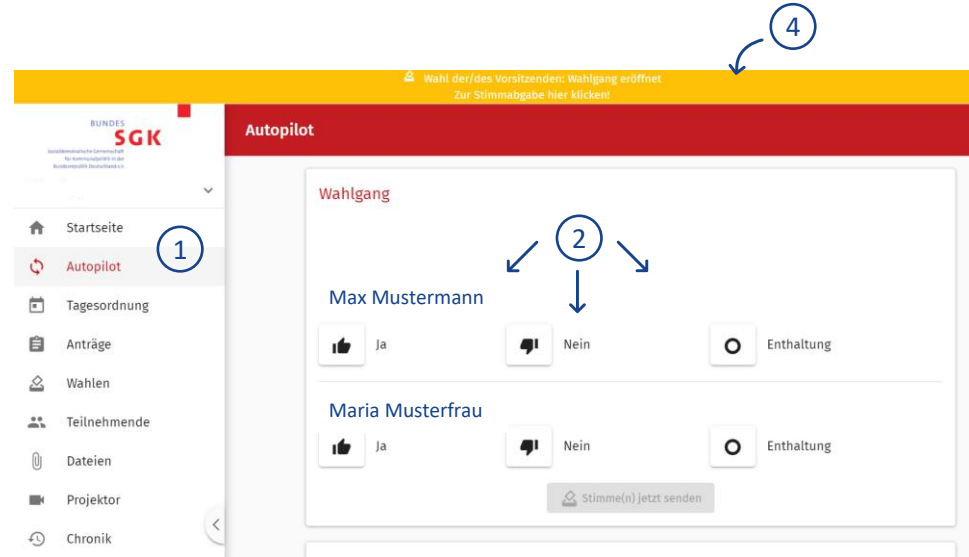
 **Projektor**



Wahlen

Wahlen

1. Die Wahlen werden im Autopiloten eingeblendet.
2. Um an einer Wahl teilzunehmen, klickt Ihr einfach auf den entsprechenden Button und dann abschließend auf den Button „Stimme(n) jetzt senden“.
3. Genaue Anweisungen und ob es sich um eine Ein-Personen-Wahl oder Mehr-Personen-Wahl handelt, bekommt Ihr unmittelbar vorher mitgeteilt.
4. Falls Ihr nicht im Autopiloten seid, weist Euch ein farbiger Balken im oberen Bereich des Bildschirms auf eine gerade laufende Wahl hin. Durch Anklicken kommt Ihr in die aktuelle Wahl.
5. Anschließend werden Euch die Ergebnisse mitgeteilt und auch in OpenSlides angezeigt.

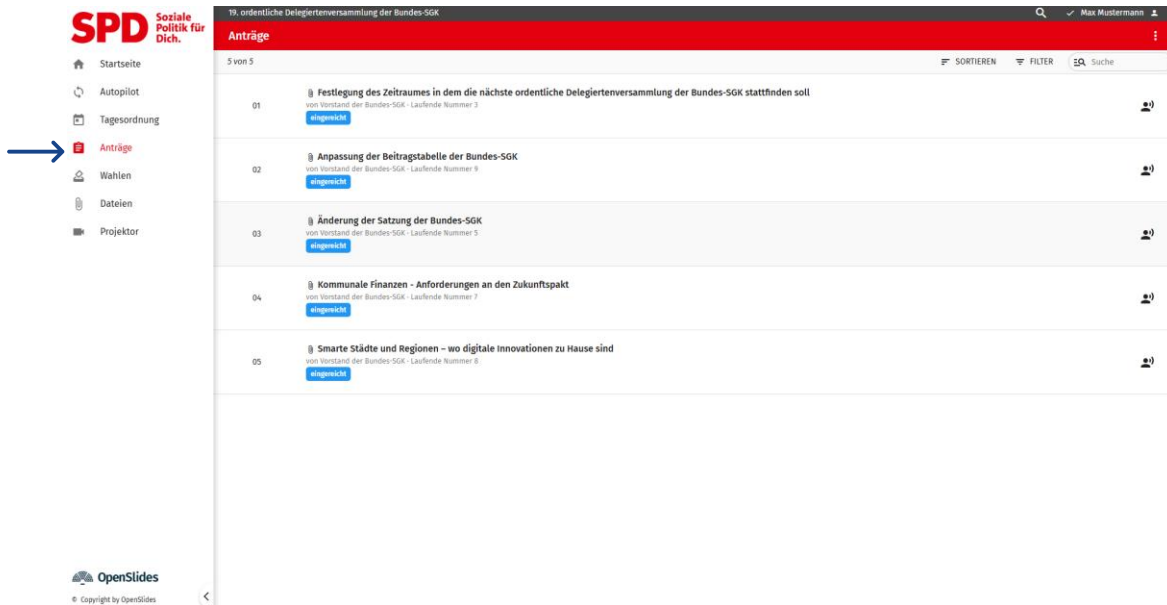


Antragsberatung

Antragsberatung

Anträge aufrufen

Um die Anträge aufzurufen, klickt Ihr auf den Menüpunkt „Anträge“ und dann auf den entsprechenden Antrag.



The screenshot shows the SPD online portal interface. On the left is a navigation menu with the SPD logo and the tagline 'Soziale Politik für Dich.' The menu items are: Startseite, Autopilot, Tagesordnung, **Anträge** (highlighted with a blue arrow), Wahlen, Dateien, and Projektor. The main content area is titled '19. ordentliche Delegiertenversammlung der Bundes-SGK' and 'Anträge'. It shows a list of 5 proposals, each with a title, a sub-title, a 'stimmrecht' button, and a user icon. The proposals are:

- 01 Festlegung des Zeitraumes in dem die nächste ordentliche Delegiertenversammlung der Bundes-SGK stattfinden soll von Vorstand der Bundes-SGK - Laufende Nummer 3
- 02 Anpassung der Beitragstabelle der Bundes-SGK von Vorstand der Bundes-SGK - Laufende Nummer 9
- 03 Änderung der Satzung der Bundes-SGK von Vorstand der Bundes-SGK - Laufende Nummer 5
- 04 Kommunale Finanzen - Anforderungen an den Zukunftspakt von Vorstand der Bundes-SGK - Laufende Nummer 7
- 05 Smarte Städte und Regionen – wo digitale Innovationen zu Hause sind von Vorstand der Bundes-SGK - Laufende Nummer 8

At the bottom left of the screenshot, there is an 'OpenSlides' logo and the text '© Copyright by OpenSlides'.

Antragsberatung

Abstimmungen

1. Die Abstimmungen werden im Autopiloten eingeblendet.
2. Um an der Abstimmung teilzunehmen, klickt Ihr einfach auf den entsprechenden Button.
3. Falls Ihr nicht im Autopiloten seid, weist Euch ein farbiger Balken im oberen Bereich des Bildschirms auf eine gerade laufende Abstimmung hin. Durch Anklicken kommt Ihr in die aktuelle Abstimmung.
4. Anschließend werden die Ergebnisse direkt für alle sichtbar im Autopiloten dargestellt.

Autopilot

Antrag 01: Abstimmung eröffnet
Zur Stimmabgabe hier klicken

Startseite
Autopilot
Tagesordnung
Anträge
Wahlen

Antrag

Abstimmung

Ja Nein Enthaltung

Stimmrecht für Administrator
Sie haben nicht die Berechtigung zur Stimmabgabe.

LPT Leinwand

SPD Landesparteiag Berlin 01:00

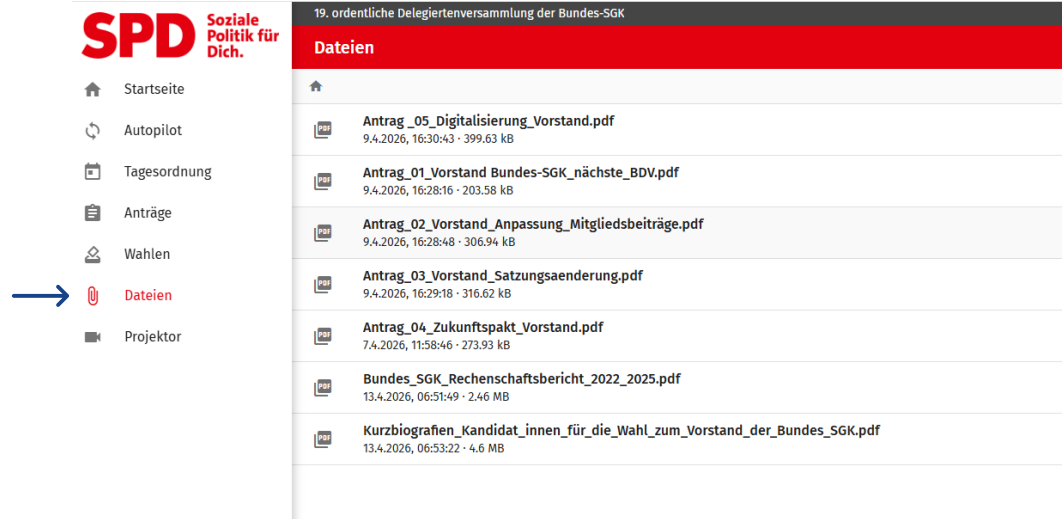
Dateien

Dateien

Dateien

In den Dateien stellen wir wichtige Informationen zur Verfügung u.a.

- Rechenschaftsberichte
- Kurzbiografien
- Kommunale
- Ausstellerinformationen
- Handreichung zu OpenSlides
- Anträge










SPD Soziale Politik für Dich.

- Startseite
- Autopilot
- Tagesordnung
- Anträge
- Wahlen
- Dateien**
- Projektor

19. ordentliche Delegiertenversammlung der Bundes-SGK

Dateien

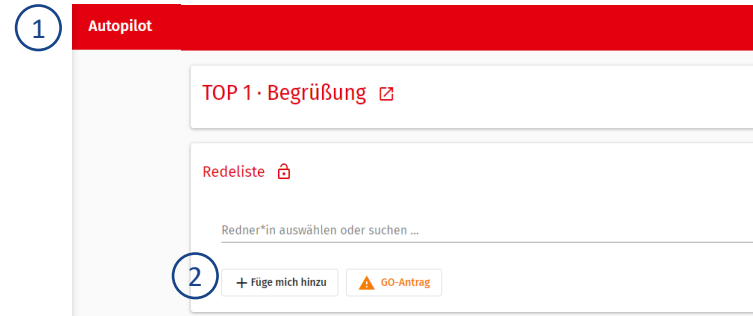
-  **Antrag_05_Digitalisierung_Vorstand.pdf**
9.4.2026, 16:30:43 · 399.63 kB
-  **Antrag_01_Vorstand_Bundes-SGK_nächste_BDV.pdf**
9.4.2026, 16:28:16 · 203.58 kB
-  **Antrag_02_Vorstand_Anpassung_Mitgliedsbeiträge.pdf**
9.4.2026, 16:28:48 · 306.94 kB
-  **Antrag_03_Vorstand_Satzungsänderung.pdf**
9.4.2026, 16:29:18 · 316.62 kB
-  **Antrag_04_Zukunftspakt_Vorstand.pdf**
7.4.2026, 11:58:46 · 273.93 kB
-  **Bundes_SGK_Rechenschaftsbericht_2022_2025.pdf**
13.4.2026, 06:51:49 · 2.46 MB
-  **Kurzbiografien_Kandidat_innen_für_die_Wahl_zum_Vorstand_der_Bundes_SGK.pdf**
13.4.2026, 06:53:22 · 4.6 MB

Wortmeldungen

Wortmeldungen


Redeliste

1. Der Autopilot zeigt Euch immer die aktuelle Redeliste zum aktuellen TOP oder Antrag an.
2. Wenn Ihr Euch selbst zum aktuellen Tagesordnungspunkt zu Wort melden wollt oder zu einem Antrag etwas sagen möchtet, müsst Ihr Euch auf die Redeliste setzen. Dies macht ihr, indem Ihr auf den Button „+ **Füge mich hinzu**“ klickt.
3. Die Redeliste wird chronologisch und quotiert abgearbeitet.
4. Ihr werdet vom Präsidium **aufgerufen**.



Sobald ihr die Zugangsdaten habt, könnt ihr Euch bei OpenSlides anmelden.
Nutzt das und macht Euch bitte bereits vorher mit der Plattform vertraut.

Solltet Ihr Probleme haben, kontaktiert gerne unsere Hotline:

 0221 876747 12 oder 030 25993 962